



Der Doppelhaushalt 2023/2024 im Überblick

Wo stehen wir mit dem Haushalt? – Zeitleiste 2021 und 2022 im Vergleich

	Haushalt 2022	Haushalt 2023/24
MdFE: Versand des Aufstellungs Rundschreibens	26.01.2021	10.02.2022
Ressorts: Einreichung der Voranschläge und der sonstigen Unterlagen	bis 05.03.2021	bis 08.04.2022
Chefgespräche	25.05. bis 04.06.2021	22.08. bis 02.09.2022
Kabinettsbeschluss zum Haushaltsentwurf	14.09.2021	27.09.2022
1. Lesung im Landtag	29.09. bis 01.10.2021	Oktober 2022

- *Gemäß § 30 der Landeshaushaltsordnung (LHO) ist der Entwurf des Haushaltsgesetzes mit dem Entwurf des Haushaltsplans dem Landtag bis zum 30.09. vor Beginn des Haushaltsjahres zu übersenden.*

Das finanzpolitische Umfeld

Folgen der Corona-Pandemie: Ausgaben zur Bekämpfung der Pandemie im Jahr 2020: 614,9 Mio. € und im Jahr 2021: 642,3 Mio. €

Russischer Angriff auf die Ukraine seit Februar 2022 mit massiven direkten und indirekten Auswirkungen

Störungen in den Lieferketten, zunehmende Material- und Rohstoffknappheiten.

Höchststände bei den Energiepreisen, diese werden weiter steigen.

Rasant **steigendes Preisniveau**: die Inflation im August 2022 lag bei 7,9 Prozent.

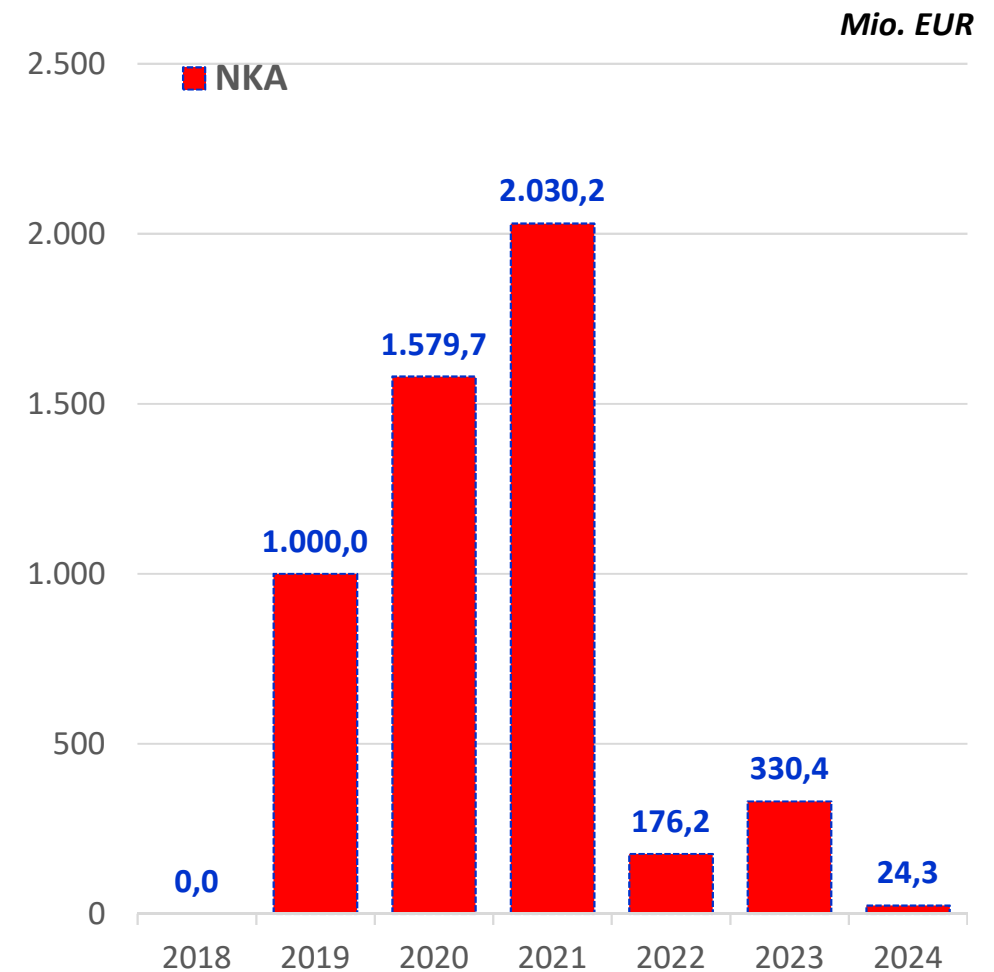
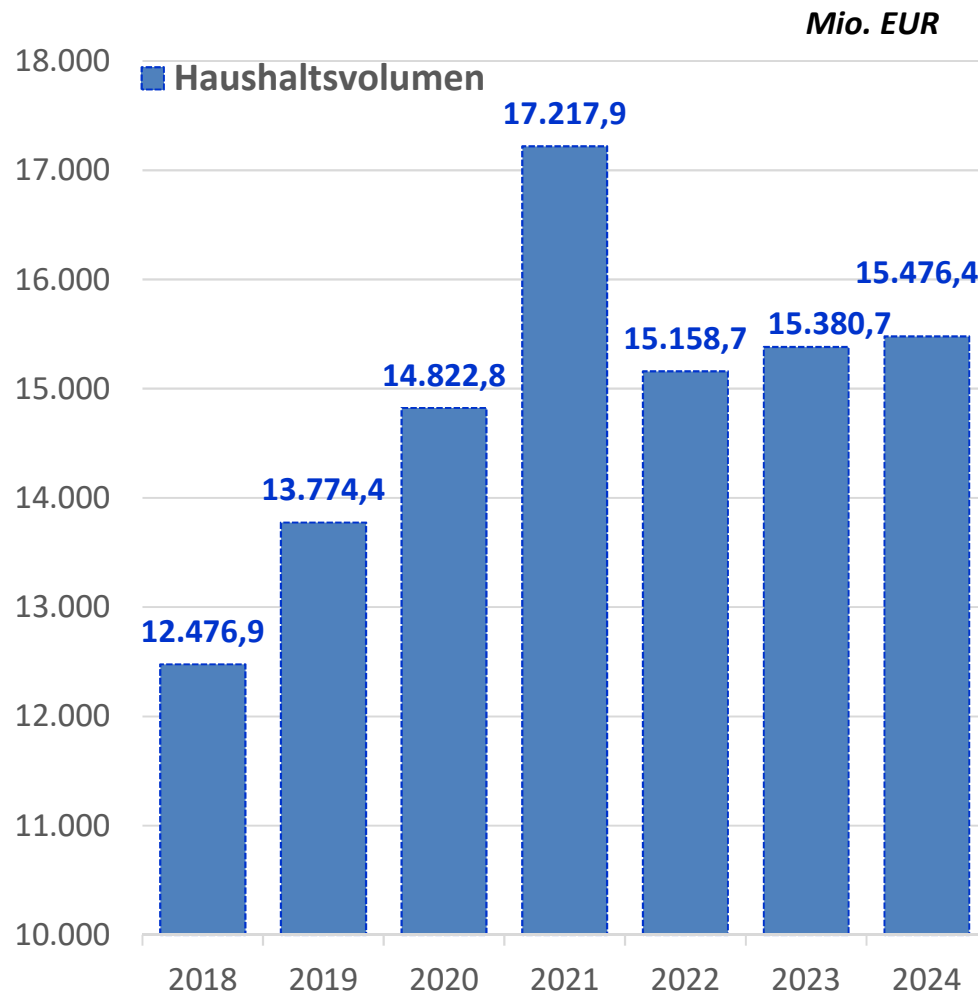
Im Jahr 2023 wird mit einer **Rezession** der deutschen Wirtschaft gerechnet

EZB hat **Zinswende** eingeleitet: Anhebung der Leitzinsen im Juli und September um 50 bzw. 75 Basispunkte. Folge: steigende Zinsausgaben auch für die Schulden Brandenburgs.

Bundesregierung hat bzw. wird weiterhin **Entlastungspakete** beschließen; Mindereinnahmen daraus haben zum Großteil auch die Länder zu tragen.

Insgesamt nimmt der **Druck auf die (Länder-) Haushalte** in einem zunehmend instabilen finanzpolitischen Umfeld weiter deutlich zu

Übersicht: Haushaltsvolumina und Neuverschuldung 2018 - 2024



* NKA ohne Berücksichtigung Tilgungsausgaben

„Schuldenbremse“ – Was geht? Möglichkeiten der Kreditaufnahme

NKA konjunkturbedingt (§ 18a LHO)

- Kreditaufnahme in Höhe der **negativen Konjunkturkomponente** möglich (bei positiver Konjunkturkomponente Tilgungsverpflichtung)
- Berechnung auf Basis von Daten des Bundes

NKA finanzielle Transaktionen (§ 18 Abs. 1 u. 2 LHO)

- Kreditaufnahme in Höhe des **negativen Saldos der finanziellen Transaktionen** möglich (Beteiligungserwerb, Darlehensvergabe u. dgl. vs. Beteiligungsveräußerungen, Darlehensrückflüssen u. dgl.; bei positivem Saldo Tilgungsverpflichtung)

NKA außergewöhnliche Notsituation (§ 18b LHO)

- Kreditaufnahme nur bei **Feststellung einer außergewöhnlichen Notsituation** durch den Landtag möglich
- Kredite sind zweckgebunden zur Behebung der Notsituation einzusetzen und mit einem **Tilgungsplan** zu versehen

Entwurf des Doppelhaushalts 2023/2024 – Eckdaten

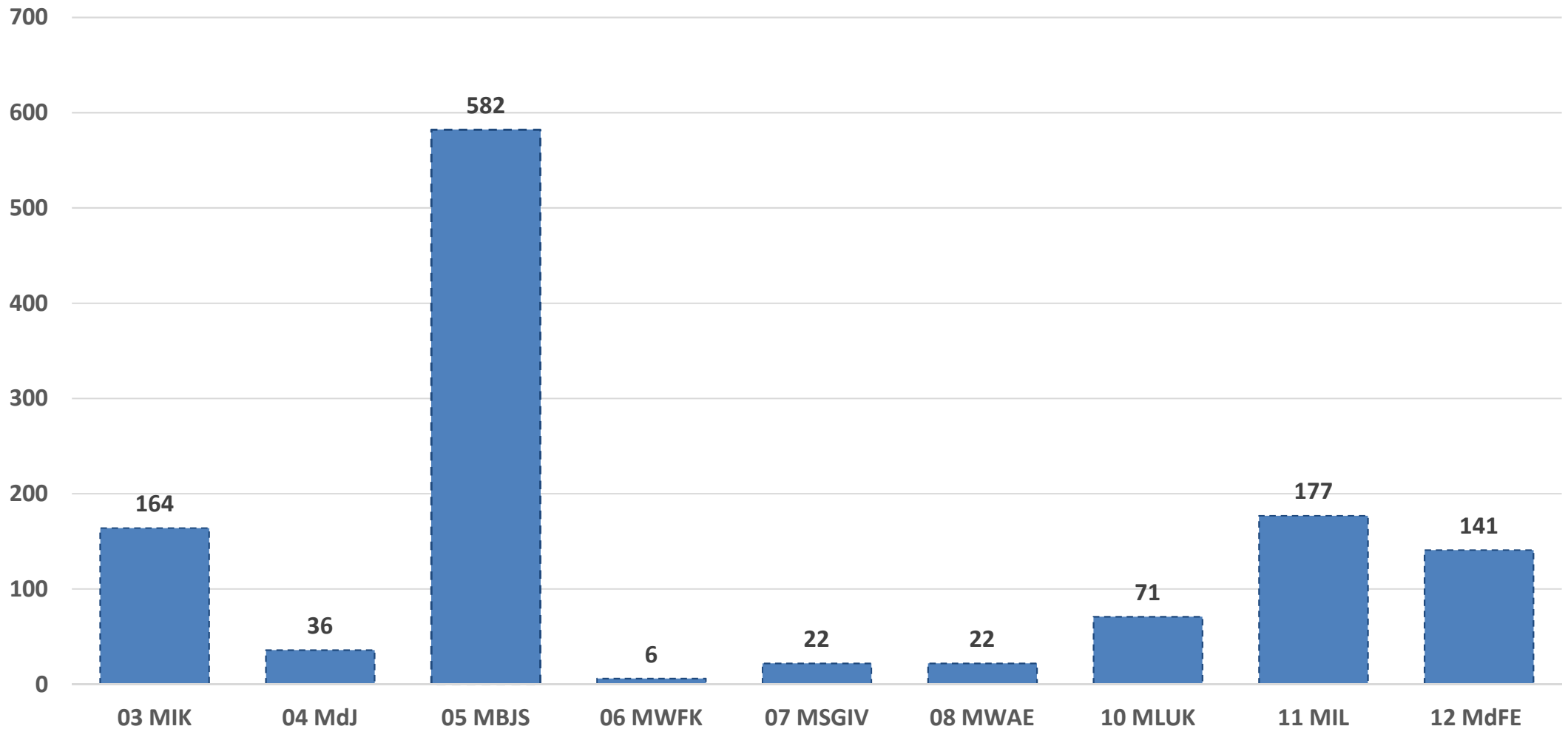
	Ist 2021	Haushalt 2022	Entwurf Haushalt 2023	Entwurf Haushalt 2024
Gesamteinnahmen / Gesamtausgaben (Mio. €)	17.217,9	15.158,7	15.380,7	15.476,4
Nettokreditaufnahme – NKA (Mio. €)	2.030,2	176,2	330,4	24,3
Kreditfinanzierungsquote (v.H.)	13,9%	1,2%	2,2%	0,2%
Tilgung	590,4	20,3	20,3	85,3
Verschuldung am Jahresende (Mio. €)	21.829,4	21.985,3	22.295,4	22.234,4
Steuereinnahmen (Mio. €)	9.465,5	9.688,6	10.493,3	10.908,1
Steuerdeckungsquote (v.H.)	65,0%	64,3%	68,6%	71,2%
Personalausgaben – HGr. 4 (Mio. €) (davon Versorgung)	3.273,0 (401,2)	3.693,1 (433,7)	3.898,6 (480,5)	3.948,5 (518,4)
Personalausgabenquote (v.H.) (davon Versorgung)	22,5% (2,7%)	24,5% (2,9%)	25,5% (3,1%)	25,8% (3,4%)
Zinsausgaben (Mio. €)	248,2	226,8	286,6	300,0
Zinsausgabenquote (v.H.)	1,7%	1,5%	1,9%	2,0%
Zins-Steuer-Quote (v.H.)	2,6%	2,7%	2,7%	2,8%
Investitionsausgaben (Mio. €)	1.707,1	2.013,9	1.952,0	1.735,7
Investitionsquote (v.H.)	11,7%	13,4%	12,8%	11,3%

Doppelhaushalt 2023/2024 – Ausgaben nach Ressorts

Mio. EUR

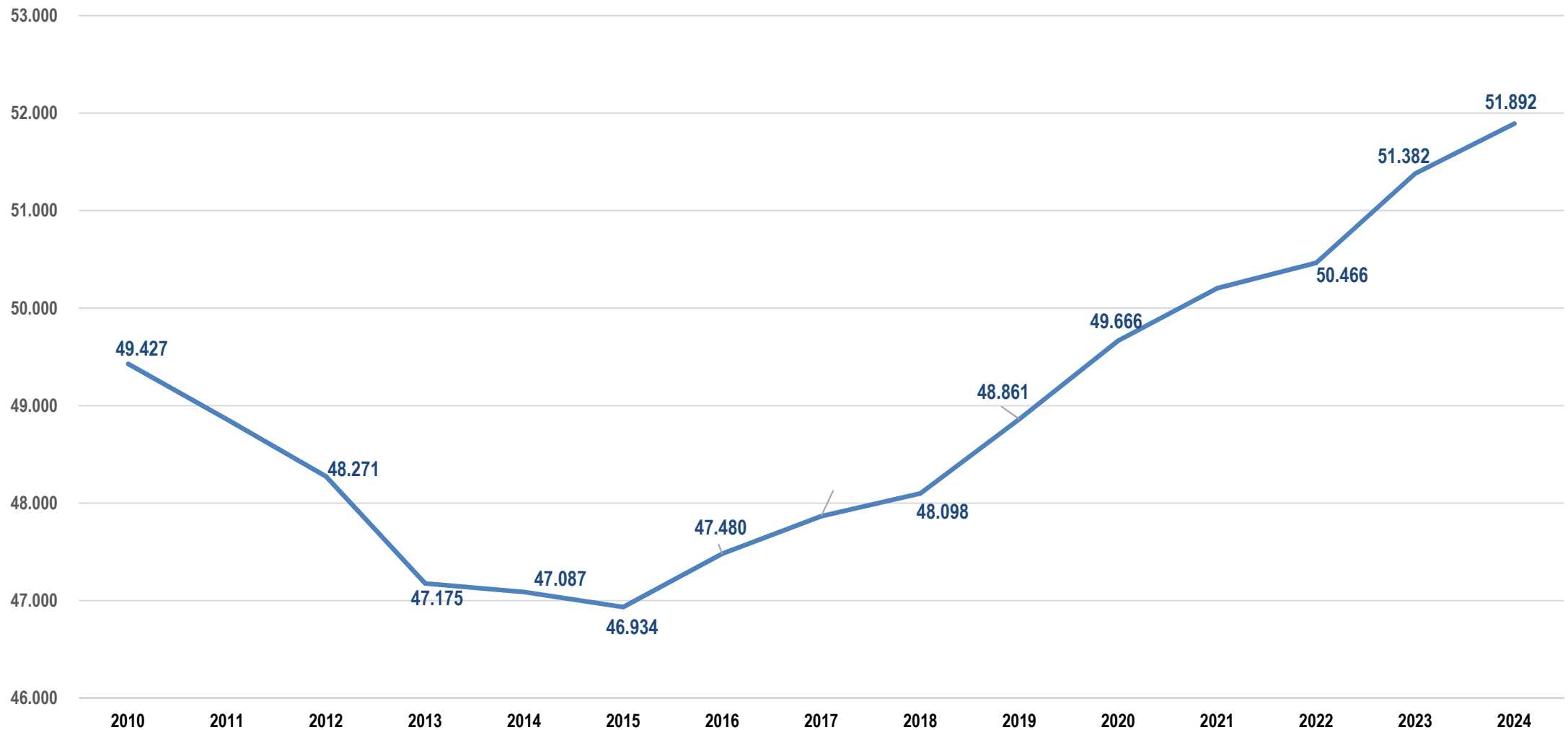
	2021 (Ist)	2022 (Soll)	2023 (HPE)	2024 (HPE)
StK – Epl. 02	30,3	28,2	28,7	28,2
MIK – Epl. 03	997,8	835,3	847,3	858,7
MdJ – Epl. 04	568,6	567,3	573,2	572,0
MBSJ – Epl. 05	2.747,8	2.579,5	2.775,0	2.849,6
MWFK – Epl. 06	1.139,6	1.033,5	1.043,5	1.067,1
MSGIV – Epl. 07	1.819,2	1.441,3	1.528,5	1.589,7
MWAE – Epl. 08	1.366,7	677,1	557,0	697,6
MLUK – Epl. 10	665,0	820,0	784,5	838,6
MIL – Epl. 11	1.158,7	1.152,9	1.234,4	1.295,8
MdFE – Epl. 12	411,8	418,4	410,3	406,2
AFV – Epl. 20	6.240,7	5.531,9	5.520,6	5.192,5
LT / LRH / LVG – Epl. 01 / Epl. 13 / Epl. 14	71,6	73,5	77,7	80,4
Ausgaben gesamt	17.217,9	15.158,7	15.380,7	15.476,4

1.221 neue Planstellen und Stellen im Haushalt 2023/2024

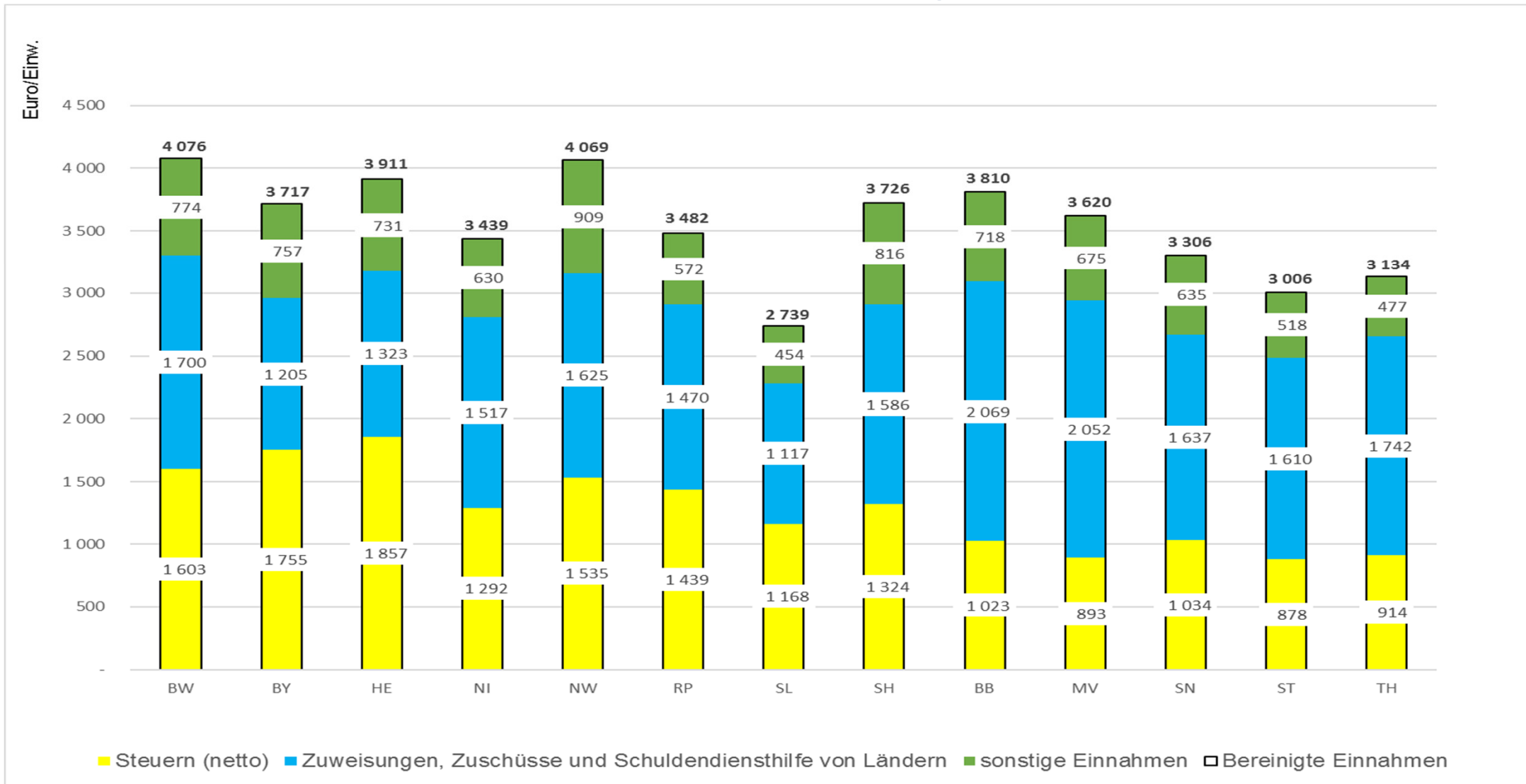


Entwicklung Gesamtstellenzahl in der Landesverwaltung 2010 - 2024

landesfinanziert (EPI. 02-12, 20) inklusive Tarifbeschäftigte Hochschulbereich



Gesamteinnahmen Kommunen im Ländervergleich 2021 in Euro/Einwohner



Quelle: AfS - Fachserie 14 Reihe 2 – Vierteljährliche Kassenergebnisse des Öffentlichen Gesamthaushalts – 1.-4. 2021

Vielen Dank für Ihre Aufmerksamkeit!



LAND
BRANDENBURG

Ministerium der Finanzen
und für Europa